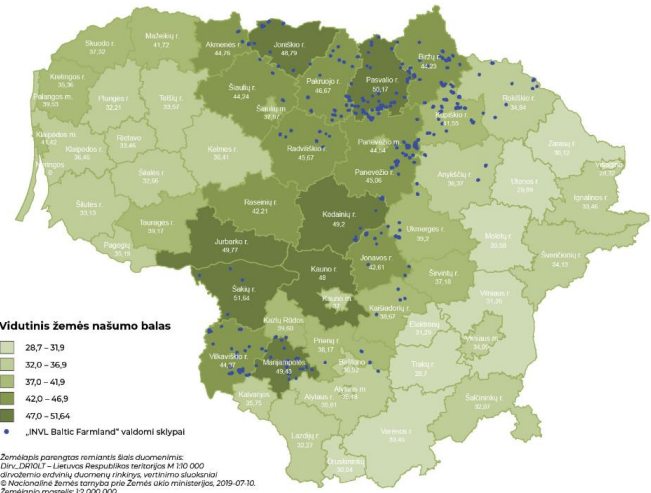


Akcinė bendrovė „INVL Baltic Farmland“ įkurta 2014 m. balandžio 29 d., atskyrus dalį turto nuo vienos pirmaujančių turto valdymo grupių Baltijos šalyse „Invalda INVL“.

„INVL Baltic Farmland“ valdo uždaryjū akcinių bendrovių, investuojančių į žemės ūkio paskirties žemę, akcijas. Bendrovei „INVL Baltic Farmland“ priklauso 100 proc. 18 uždaryjū akcinių bendrovių akcijų, kurioms bendrai priklauso daugiau kaip 3 tūkst. ha žemės ūkio paskirties žemės Lietuvoje.

Bendrovės – žemės savininkės ir „INVL Baltic Farmland“ 2015 metų birželio 30 d. pasirašė turto administravimo sutartį su „INVL Farmland Management“, kuri administruoja bendrovių valdomus sklypus, siekiant užtikrinti pajamų augimą akcininkams bei kelti valdomų sklypų vertę.

Bendrovė nuo 2014 m. birželio 4 d. yra listinguojama Nasdaq Vilnius Papildomame sąraše.



Bendrovei priklausantys sklypai yra derlingiausiuose Lietuvos regionuose. Jie žemėlapyje išryškinti mėlynai.

AB „INVL Baltic Farmland“ akcijų, įtrauktų į prekybą reguliuojamoje rinkoje, pagrindinės charakteristikos

| | |
|---|--|
| Akcijų kiekis, vnt. | 3 291 549 |
| Bendras akcijų suteikiamų balsavimo teisių kiekis, vnt. | 3 228 510 |
| Vienos akcijos nominali vertė, EUR | 0,29 |
| Bendra nominali vertė, EUR | 954 549,21 |
| ISIN kodas | LT0000128753 |
| Birža, prekybos sąrašas | AB Nasdaq Vilnius, Papildomasis prekybos sąrašas |

AB „INVL Baltic Farmland“ valdyba (kadencija 2018-2022) ir vadovas



ALVYDAS BANYS

25+

patirtis Baltijos privataus kapitalo ir turto valdymo rinkoje



INDRĖ MIŠEIKYTĖ

5+

patirtis Baltijos privataus kapitalo rinkoje



DARIUS ŠULNIS

20+

patirtis Baltijos privataus kapitalo ir turto valdymo rinkoje

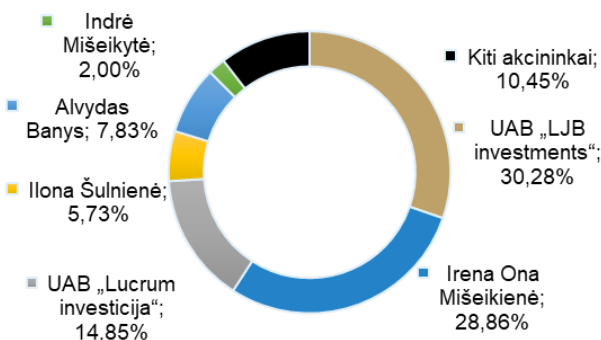


EGLĖ SURPLIENĖ

20+

patirtis Baltijos rinkoje

AB „INVL Baltic Farmland“ akcininkų turimi balsai



3,58 EUR

Akcijos kaina 2019 m. birželio 30 d.

11 558 tūkst.

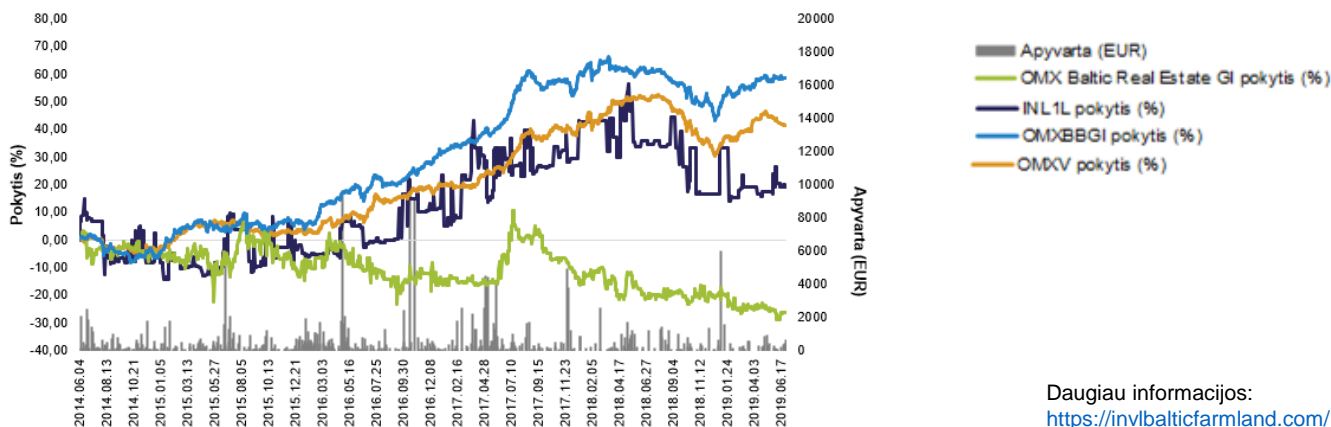
Kapitalizacija 2019 m. birželio 30 d.

| Balanso straipsniai | 2017-06-30 | 2018-06-30 | 2019-06-30 |
|---|------------|------------|------------|
| Žemės vertė balanse, tūkst. EUR | 12 335 | 12 964 | 13 860 |
| Pinigai, tūkst. EUR | 177 | 104 | 165 |
| Kitas turtas, tūkst. EUR | 271 | 325 | 391 |
| Konsoliduotas nuosavas kapitalas, tūkst. EUR | 11 279 | 11 657 | 12 444 |
| Atidėtojo pelno mokesčio įsipareigojimai, tūkst. EUR | 1 129 | 1 239 | 1 381 |
| Ateinančio laikotarpio pajamos, tūkst. EUR | 269 | 281 | 302 |
| Kiti įsipareigojimai, tūkst. EUR | 106 | 216 | 289 |
| Valdomas žemės ūkio paskirties naudmenų plotas, tūkst. ha | 3 | 3 | 3 |
| Vidutinė hektaro nuomos kaina, EUR | 179 | 188 | 202 |
| Buhalterinė akcijos vertė (BV), EUR* | 3,49 | 3,61 | 3,85 |
| Dividendų pajamingumas, %* | 1,8 | 3,7 | 2,8 |

| Pelno (nuostolio) ataskaitos straipsniai, tūkst. EUR | 2017.01.01-2017.06.30 | 2018.01.01-2018.06.30 | 2019.01.01-2019.06.30 |
|--|-----------------------|-----------------------|-----------------------|
| Pajamos | 269 | 281 | 302 |
| Pirkėjų įsiskolinimo vertės sumažėjimas /atstatymas | (5) | (36) | (50) |
| Pelnas iki apmokestinimo | 190 | 171 | 170 |
| Grynasis pelnas | 162 | 140 | 137 |

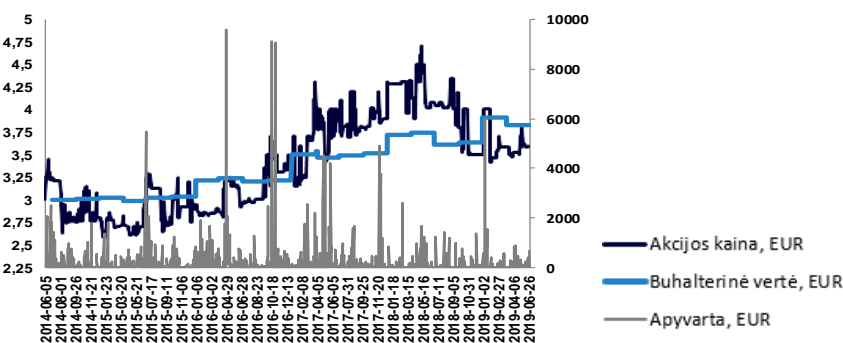
*Bendrovė internetiniame puslapyje skelbia savo veikloje naudojamus veiklos bei finansinių rodiklių apibrėžimus bei formules (Alternatyvius veiklos rodiklius (AVR)). Internetiniame puslapyje skiltis „Investuotojams“ → „Ataskaitos“ → „Veiklos rodiklių formules“. Nuoroda <https://www.invlbalticfarmland.com/lit/lt/investuotojams/veiklos-rodikliu-formules>

AB „INVL Baltic Farmland“ akcijų apyvarta, akcijos kainos ir indeksų pokytis



Daugiau informacijos:
<https://invlbalticfarmland.com/>

Akcijos kainos ir akcijos buhalterinės vertės santykis, EUR



Akcijos kainos rinkos Premija/ Nuolaida lyginant su BV*, %

| | |
|------------------------|-------|
| 2018 m. birželio 30 d. | 13,0 |
| 2018 m. rugsėjo 30 d. | 4,4 |
| 2018 m. gruodžio 31 d. | (0,1) |
| 2019 m. kovo 31 d. | (6,4) |
| 2019 m. birželio 30 d. | (7,0) |