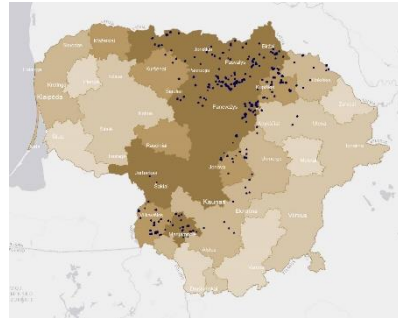


Akcinė bendrovė „INVL Baltic Farmland“ įkurta 2014 m. balandžio 29 d., atskyrus dalį turto nuo vienos pirmaujančių turto valdymo grupių Baltijos šalyse „Invalda INVL“.

„INVL Baltic Farmland“ valdo uždarytų akcinių bendrovių, investuojančių į žemės ūkio paskirties žemę, akcijas. Bendrovei „INVL Baltic Farmland“ priklauso 100 proc. 18 uždarytų akcinių bendrovių akcijų, kurioms bendrai priklauso daugiau kaip 3 tūkst. ha žemės ūkio paskirties žemės Lietuvoje.

Bendrovė nuo 2015 m. birželio 30 d. yra pasirašiusi sutartį dėl turto administravimo su UAB „INVL Farmland Management“.

INL1L Bendrovė nuo 2014 m. birželio 4 d. yra Nasdaq Baltic Listed listinguojama Nasdaq Vilnius Papildomame sąraše.

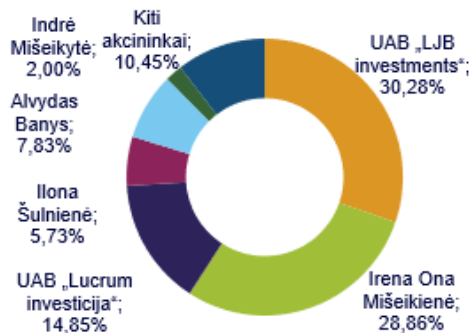


Bendrovei priklausantys sklypai yra derlingiausiuose Lietuvos regionuose. Jie žemėlapyje išryškinti mėlynai.

AB „INVL Baltic Farmland“ akcijų, įtrauktų į prekybą reguliuojamoje rinkoje, pagrindinės charakteristikos

Akcijų kiekis, vnt.	3 291 549
Bendras akcijų suteikiamų balsavimo teisių kiekis, vnt.	3 228 510
Vienos akcijos nominali vertė, EUR	0,29
Bendra nominali vertė, EUR	954 549,21
ISIN kodas	LT0000128753

Akcininkų turimi balsai (%)



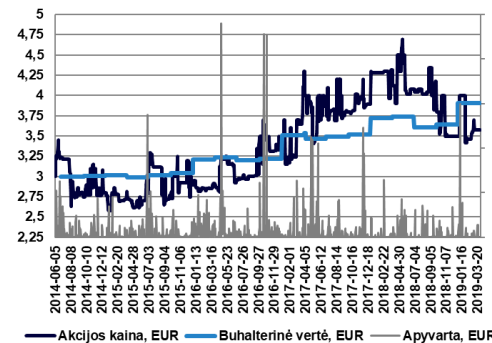
AB „INVL Baltic Farmland“ valdymas
Valdyba (kadencijos laikotarpis 2018-2022)
Alvydas Banys (pirmininkas)
Indrė Mišeikytė
Darius Šulnis
Direktorė
Eglė Surplienė

Balanso straipsniai	2017-03-31	2018-03-31	2019-03-31
Žemės vertė balanse, tūkst. EUR	12 335	12 964	13 878
Pinigai, tūkst. EUR	451	410	433
Kitas turtas, tūkst. EUR	392	553	502
Konsoliduotas nuosavas kapitalas, tūkst. EUR	11 199	12 073	12 352
Atidėtojo pelno mokesčio įsipareigojimai, tūkst. EUR	1 125	1 238	1 383
Ateinančio laikotarpio pajamos, tūkst. EUR	403	421	453
Kiti įsipareigojimai, tūkst. EUR	451	195	625
Valdomas žemės ūkio paskirties naudmenų plotas, tūkst. ha	3	3	3
Vidutinė hektaro nuomos kaina, EUR	179	187	202
Buhalterinė akcijos vertė (BV), EUR*	3,47	3,74	3,83
Dividendų pajamingumas, %*	1,6	3,5	2,8

Pelno (nuostolio) ataskaitos straipsniai, tūkst. EUR	2017.01.01-2017.03.31	2018.01.01-2018.03.31	2019.01.01-2019.03.31
Pajamos	134	140	151
Pirkėjų įsiskolinimo vertės sumažėjimas /atstatymas	(2)	(18)	(49)
Pelnas iki apmokestinimo	96	87	62
Grynasis pelnas	82	71	45

*AB „INVL Baltic Farmland“ Veiklos rodiklių formulės (<https://www.invlbalticfarmland.com/lit/lt/investuotojams/ataskaitos/veiklos-rodikliu-formules>)

Akcijos kainos ir akcijos buhalterinės vertės santykis, EUR



Akcijos kainos rinkos Premija/ Nuolaida lyginant su BV*, %

2017 m. kovo 31 d.	21,5
2017 m. birželio 30 d.	11,2
2017 m. rugsėjo 30 d.	7,95
2017 m. gruodžio 31 d.	4,57
2018 m. kovo 31 d.	15,5
2018 m. birželio 30 d.	13,0
2018 m. rugsėjo 30 d.	4,4
2018 m. gruodžio 31 d.	(0,1)
2019 m. kovo 31 d.	(6,4)