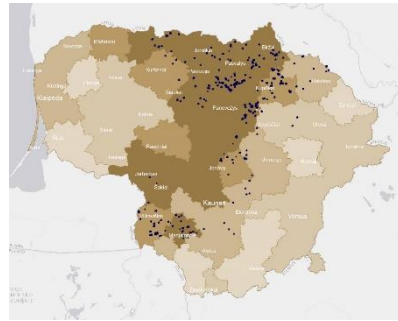


Akcinė bendrovė „INVL Baltic Farmland“ įkurta 2014 m. balandžio 29 d., atskyrus dalį turto nuo vienos pirmaujančių turto valdymo grupių Baltijos šalyse „Invalda INVL“.

„INVL Baltic Farmland“ valdo uždarytų akcinių bendrovių, investuojančių į žemės ūkio paskirties žemę, akcijas. Bendrovei „INVL Baltic Farmland“ priklauso 100 proc. 18 uždarytų akcinių bendrovių akcijų, kurioms bendrai priklauso daugiau kaip 3 tūkst. ha žemės ūkio paskirties žemės Lietuvoje.

Bendrovė nuo 2015 m. birželio 30 d. yra pasirašiusi sutartį dėl turto administravimo su UAB „INVL Farmland Management“.

INL1L Bendrovė nuo 2014 m. birželio 4 d. yra listinguojama Nasdaq Vilnius Nasdaq Baltic Listed. Papildomame sąraše.

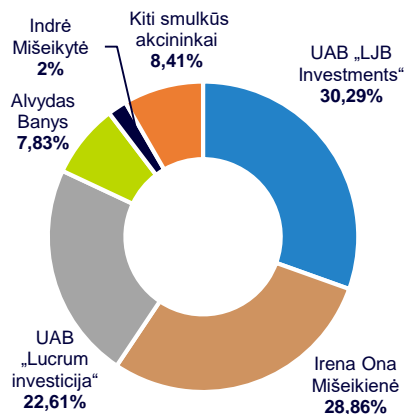


Bendrovei priklausantys sklypai yra derlingiausiuose Lietuvos regionuose. Jie žemėlapyje išryškinti mėlynai.

AB „INVL Baltic Farmland“ akcijų, įtrauktų į prekybą reguliuojamoje rinkoje, pagrindinės charakteristikos

| | |
|---|--------------|
| Akcijų kiekis, vnt. | 3 291 549 |
| Bendras akcijų suteikiamų balsavimo teisių kiekis, vnt. | 3 228 510 |
| Vienos akcijos nominali vertė, EUR | 0,29 |
| Bendra nominali vertė, EUR | 954 549,21 |
| ISIN kodas | LT0000128753 |

Akcininkų turimi balsai, %



| |
|--|
| AB „INVL Baltic Farmland“ valdymas |
| Valdyba (kadencijos laikotarpis 2018-2022) |
| Alvydas Banys (pirmininkas) |
| Indrė Mišeikytė |
| Darius Šulnis |
| Direktorė |
| Eglė Surplienė |

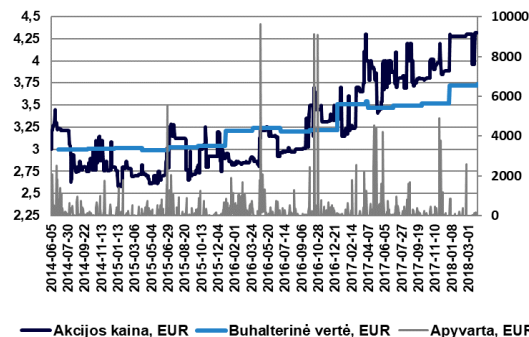
Daugiau informacijos:
<https://invlbalticfarmland.com/>

| Balanso straipsniai | 2016-03-31 | 2017-03-31 | 2018-03-31 |
|---|------------|------------|------------|
| Žemės vertė balanse, tūkst. EUR | 11 237 | 12 335 | 12 964 |
| Pinigai, tūkst. EUR | 567 | 451 | 410 |
| Kitas turtas, tūkst. EUR | 378 | 392 | 553 |
| Konsoliduotas nuosavas kapitalas, tūkst. EUR | 10 445 | 11 199 | 12 073 |
| Atidėtojo pelno mokesčio įsipareigojimai, tūkst. EUR | 950 | 1 125 | 1 238 |
| Ateinančio laikotarpio pajamos, tūkst. EUR | 367 | 403 | 421 |
| Kiti įsipareigojimai, tūkst. EUR | 420 | 451 | 195 |
| Valdomas žemės ūkio paskirties naudmenų plotas, tūkst. ha | 3 | 3 | 3 |
| Vidutinė hektaro nuomos kaina, EUR | 172 | 179 | 187 |
| Buhalterinė akcijos vertė (BV), EUR* | 3,17 | 3,47 | 3,74 |
| Dividendų pajamingumas, %* | 2,3 | 1,6 | 3,5 |

| Pelno (nuostolio) ataskaitos straipsniai, tūkst. EUR | 2016.01.01-2016.03.31 | 2017.01.01-2017.03.31 | 2018.01.01-2018.03.31 |
|--|-----------------------|-----------------------|-----------------------|
| Pajamos | 129 | 134 | 140 |
| Pirkėjų įsiskolinimo vertės sumažėjimas /atstatymas | 7 | (2) | (18) |
| Pelnas iki apmokestinimo | 107 | 96 | 87 |
| Grynasis pelnas | 92 | 82 | 71 |

*AB „INVL Baltic Farmland“ Veiklos rodiklių formulės
<https://www.invlbalticfarmland.com/lit/lt/investuotojams/ataskaitos/veiklos-rodikliu-formules>

Akcijos kainos ir akcijos buhalterinės vertės santykis, EUR



Akcijos kainos rinkos Premija/ Nuolaida lyginant su BV*, %

| | |
|------------------------|--------|
| 2016 m. kovo 31 d. | (10,5) |
| 2016 m. birželio 30 d. | (7,5) |
| 2016 m. rugsėjo 30 d. | 8,7 |
| 2016 m. gruodžio 31 d. | (4,8) |
| 2017 m. kovo 31 d. | 21,5 |
| 2017 m. birželio 30 d. | 11,2 |
| 2017 m. rugsėjo 30 d. | 7,95 |
| 2017 m. gruodžio 31 d. | 4,57 |
| 2018 m. kovo 31 d. | 15,5 |