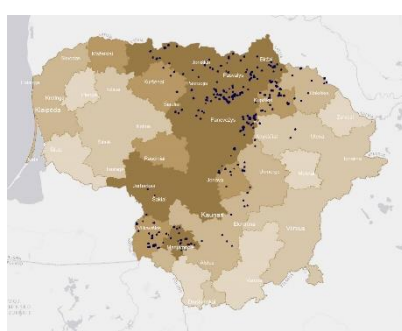


Akcinė bendrovė „INVL Baltic Farmland“ įkurta 2014 m. balandžio 29 d., atskyrus dalį turto nuo vienos pirmaujančių turto valdymo grupių Baltijos šalyse „Invalda INVL“.

„INVL Baltic Farmland“ valdo uždarytų akcinių bendrovių, investuojančių į žemės ūkio paskirties žemę, akcijas. Bendrovei „INVL Baltic Farmland“ priklauso 100 proc. 18 uždarytų akcinių bendrovių akcijų, kurioms bendrai priklauso daugiau kaip 3 tūkst. ha žemės ūkio paskirties žemės Lietuvoje.

Bendrovė nuo 2015 m. birželio 30 d. yra pasirašiusi sutartį dėl turto administravimo su UAB „INVL Farmland Management“.

**INL1L** Bendrovė nuo 2014 m. birželio 4 d. yra listinguojama Nasdaq Baltic Listed Nasdaq Vilnius Papildomame sąraše.

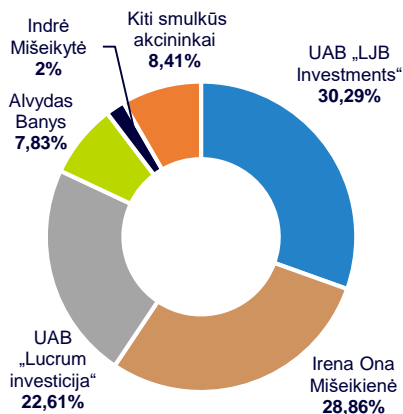


Bendrovei priklausantys sklypai yra derlingiausiuose Lietuvos regionuose. Jie žemėlapyje išryškinti mėlynai.

AB „INVL Baltic Farmland“ akcijų, įtrauktų į prekybą reguliuojamoje rinkoje, pagrindinės charakteristikos

Akcijų kiekis, vnt.	3 291 549
Bendras akcijų suteikiamų balsavimo teisių kiekis, vnt.	3 228 510
Vienos akcijos nominali vertė, EUR	0,29
Bendra nominali vertė, EUR	954 549,21
ISIN kodas	LT0000128753

### Akcininkų turimi balsai, %



### AB „INVL Baltic Farmland“ valdymas

Valdyba (kadencijos laikotarpis 2014-2018)

Alvydas Banys (pirmininkas)

Indrė Mišeikytė

Darius Šulnis

Direktorė

Eglė Surplienė

Daugiau informacijos:

<https://invlbalticfarmland.com/>

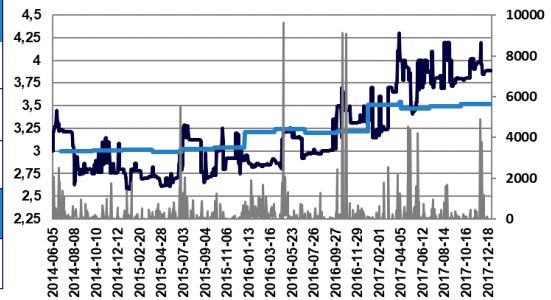
## Pagrindiniai 2017 m. duomenys

Balanso straipsniai	2015-12-31	2016-12-31	2017-12-31
Žemės vertė balanse, tūkst. EUR	11 237	12 335	12 964
Pinigai, tūkst. EUR	367	209	199
Kitas turtas, tūkst. EUR	61	88	196
Konsoliduotas nuosavas kapitalas, tūkst. EUR	10 570	11 343	12 002
Atidėtojo pelno mokesčio įsipareigojimai, tūkst. EUR	946	1 121	1 235
Kiti įsipareigojimai, tūkst. EUR	149	168	122
Valdomas žemės ūkio paskirties naudmenų plotas, tūkst. ha	3	3	3
Vidutinė hektaro nuomos kaina, EUR	149	172	179
Buhalterinė akcijos vertė (BV), EUR*	3,21	3,51	3,72
Dividendų pajamingumas, %*	2,1	2,0	1,8
<b>Pelno (nuostolio) ataskaitos straipsniai, tūkst. EUR</b>	<b>2015</b>	<b>2016</b>	<b>2017</b>
Pajamos	460	531	575
Investicinio turto perkainojimas	678	1 098	629
Pelnas iki apmokestinimo	979	1 398	1 044
Grynasis pelnas	838	1 193	885

\*AB „INVL Baltic Farmland“ Veiklos rodiklių formulės

(<https://www.invlbalticfarmland.com/lit/lt/investuotojams/ataskaitos/veiklos-rodikliu-formules>)

### Akcijos kainos ir akcijos buhalterinės vertės santykis, EUR



### Akcijos kainos rinkos Premija/ Nuolaida lyginant su BV\*, %

2016 m. kovo 31 d.	(10,5)
2016 m. birželio 30 d.	(7,5)
2016 m. rugsėjo 30 d.	8,7
2016 m. gruodžio 31 d.	(4,8)
2017 m. kovo 31 d.	21,5
2017 m. birželio 30 d.	11,2
2017 m. rugsėjo 30 d.	7,95
2017 m. gruodžio 31 d.	4,57